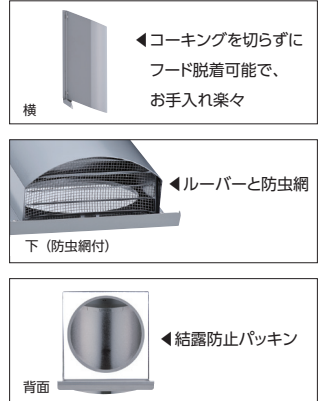


CCシリーズ | 角深型スタイリッシュデザインフード【結露水対策 / 寒冷地仕様】

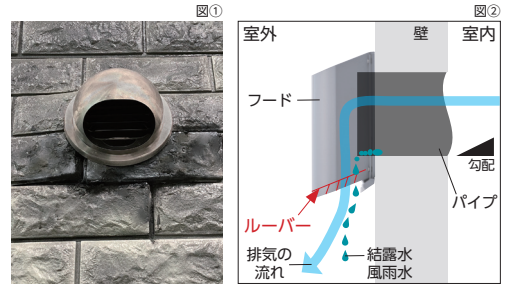
ビス組立式 | 防虫網 付・無 | 全6色 | 呼び径: 100・125・150mm

施工方法 → 35

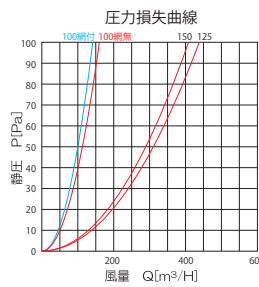


特長

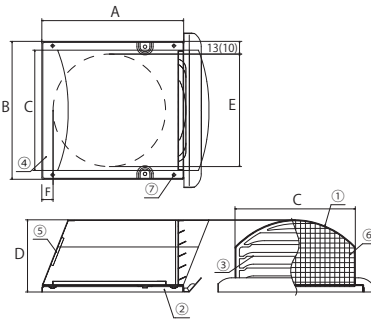
- 従来型は、パイプ内部に発生する結露水が壁内に浸入し、凍壊を起こしていた (図①)
 外径取付なので、結露水等の壁内浸入を防ぎ、外壁の破損を防ぐ (図②)
- 寒冷地や浴室に最適
- 天井裏に制震板付で、雨音を軽減する
- 壁面を汚しにくいワイド設計の水切板
- コンパクト設計でデザイン性を追求。フードが斜めに深く下がった構造で、
 雨仕舞が良く、鳥の巣を作らせない構造
- フードの取付ネジ (4カ所) は、脱落防止ネジ採用 (注意: 緩め過ぎない)
- ※常時機械排気にご使用の場合は、防虫網無を推奨致します。
- カチオン電着塗装+粉体塗装 (クリア色は粉体塗装のみ)



圧力損失曲線図



寸法



仕様

部材名	材質	規格
① フード	SUS304	t0.5
② ベースプレート	SUS304	t0.5
③ ルーバー	SUS304	t0.5
④ 天板	SUS304	t0.5
⑤ 制震板	SUS304	t1.0
⑥ 防虫網	SUS304	10メッシュ
⑦ 脱落防止ネジ	SUS304	M3 × 6

付属品 施工用取付けビス2本 (SUS3.5 × 30)

品番の見方



製品 No	品番	色	カチオン下地処理	製品寸法						防虫網	水止め裏板	有効開口面積	呼び径 (mm)	梱包入数	定価 (消費税別)
				A	B	C	D	E	F						
646	CC-100HL-K	クリア	×	144.5	141	123	73.5	115	11.5	●	×	30.4cm ²	φ100	24	10,900円
647	CC-100HL	クリア	×							×	×	34.5cm ²			9,400円
644	CC-100SM-K	シルバーメタリック	●							×	×	30.4cm ²			10,900円
645	CC-100SM	シルバーメタリック	●							×	×	34.5cm ²			9,400円
648	CC-100IV-K	アイボリー	●							×	×	30.4cm ²			10,900円
649	CC-100IV	アイボリー	●							×	×	34.5cm ²			9,400円
650	CC-100BR-K	ブラウン	●							×	×	30.4cm ²			10,900円
651	CC-100BR	ブラウン	●							×	×	34.5cm ²			9,400円
652	CC-100BK-K	ブラック	●							×	×	30.4cm ²			10,900円
653	CC-100BK	ブラック	●							×	×	34.5cm ²			9,400円
654	CC-100WH-K	ホワイト	●	×	×	30.4cm ²	10,900円								
655	CC-100WH	ホワイト	●	×	×	34.5cm ²	9,400円								
658	CC-125HL-K	クリア	×	201	194	175	107	142	30	●	×	70.3cm ²	φ125	12	20,800円
659	CC-125HL	クリア	×							×	×	94.7cm ²			18,700円
656	CC-125SM-K	シルバーメタリック	●							×	×	70.3cm ²			20,800円
657	CC-125SM	シルバーメタリック	●							×	×	94.7cm ²			18,700円
660	CC-125IV-K	アイボリー	●							×	×	70.3cm ²			20,800円
661	CC-125IV	アイボリー	●							×	×	94.7cm ²			18,700円
662	CC-125BR-K	ブラウン	●							×	×	70.3cm ²			20,800円
663	CC-125BR	ブラウン	●							×	×	94.7cm ²			18,700円
664	CC-125BK-K	ブラック	●							×	×	70.3cm ²			20,800円
665	CC-125BK	ブラック	●							×	×	94.7cm ²			18,700円
666	CC-125WH-K	ホワイト	●	×	×	70.3cm ²	20,800円								
667	CC-125WH	ホワイト	●	×	×	94.7cm ²	18,700円								
670	CC-150HL-K	クリア	×	201	194	175	107	167	17.5	●	×	72.2cm ²	φ150	12	20,800円
671	CC-150HL	クリア	×							×	×	88.2cm ²			18,700円
668	CC-150SM-K	シルバーメタリック	●							×	×	72.2cm ²			20,800円
669	CC-150SM	シルバーメタリック	●							×	×	88.2cm ²			18,700円
672	CC-150IV-K	アイボリー	●							×	×	72.2cm ²			20,800円
673	CC-150IV	アイボリー	●							×	×	88.2cm ²			18,700円
674	CC-150BR-K	ブラウン	●							×	×	72.2cm ²			20,800円
675	CC-150BR	ブラウン	●							×	×	88.2cm ²			18,700円
676	CC-150BK-K	ブラック	●							×	×	72.2cm ²			20,800円
677	CC-150BK	ブラック	●							×	×	88.2cm ²			18,700円
678	CC-150WH-K	ホワイト	●	×	×	72.2cm ²	20,800円								
679	CC-150WH	ホワイト	●	×	×	88.2cm ²	18,700円								

常備在庫品
 ※は受注生産品の為、受注後14営業日(土日祝日を除く)以降の発送となります。

※指定色の場合は別途御見積りさせていただきます。
 ※本品は換気以外の目的には使用しないでください。(下水・浄化槽等の通気用途など)

CC シリーズ適合 | 室内用給気口 | SUR シリーズ

寒冷地仕様 | 全 2 色 | 呼び径 : 100mm



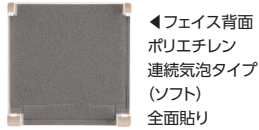
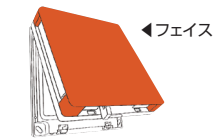
SURD-100FCC (ホワイト)



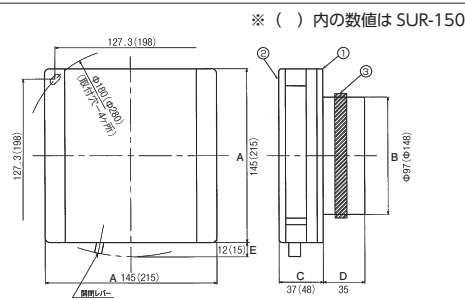
SURD-100BKC (ブラック)

特長

- 上部吹出しで冷気を緩和。超・結露防止タイプ
 - スクエアでスッキリデザイン
 - スリムタイプ
 - 簡単レバー開閉式で 4 段階に開口度調節可能
 - フィルター装備で花粉や粉塵の侵入を大幅に軽減 (除塵粒子 5 ~ 10 μ・除塵率 70%)
 - フィルターメンテナンスは水洗いするだけの簡単お手入れ
 - 本体内部も簡単にメンテナンス可能
- ※こちらの商品は P43 にも掲載しております。



寸法



仕様

部品名	材質・規格
① 本体	ABS
② フタ	ABS
③ パイプパッキン	ウレタン (スーパーシート9)
施工用ビス	ナベビス M4 × 30 2本入
施工用説明書	1枚


製品 No	品番	色	製品寸法					フィルター付	結露防止	適応パイプ径 (mm)	有効開口面積	梱包入数	定価 (消費税別)
			A 寸法	B 寸法	C 寸法	D 寸法	E 寸法						
169	SURD-100FCC (寒冷地仕様)	ホワイト	145	97	37	35	12	●	●	φ 100	7.1cm ²	24	3,700円
197	SURD-100BKC (寒冷地仕様)	ブラック											4,600円

常備在庫品

交換フィルター



F-100SUR5
花粉対応 / 5 枚組



FPN-100SUR
PM2.5 対応 / 10 枚組

製品 No	品番	梱包入数	定価 (消費税別)
158	F-100SUR5	5 枚組	3,700円
198	FPN-100SUR (使い切り) ※必ず F-100SUR5 と併用する	10 枚組	8,000円

常備在庫品

CC シリーズ施工部材 | 異径パイプ取付けスリーブ

呼び径 : 100・125・150mm



製品 No	品番	材質	適応パイプ外径 (mm)	定価 (消費税別)
174	CCI-100	LDPE	102 ~ 108	450円
175	CCI-125	LDPE	127 ~ 133	580円
176	CCI-150	LDPE	152 ~ 158	580円

SU 管・スパイラルダクトにご使用下さい。

※異径パイプ取付スリーブは防火設備 (防火ダンパー) が必要な場合では使用出来ません。

常備在庫品

換気
フード

室内用
給気口

パイプ用
ファン

ダクト用
換気扇

浴室乾燥
暖房機

第1種換気
システム

第3種換気
システム

施工部材

一般換気扇
給排気グリル
ウェザーカバー

クーラー
キャップ

火災警報器

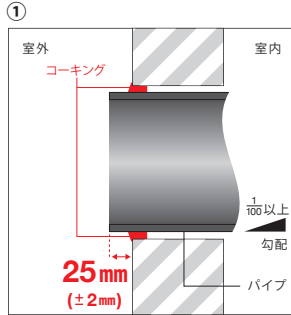
テレビ
ドアホン



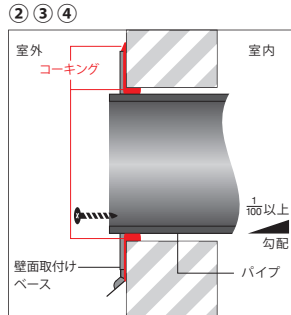
新築の場合 (VP・VU管へ取付け)

- ① 換気用パイプを
外壁から 25mm (±2mm)
出して取り付ける。

⚠️ ご注意
必ず外壁とパイプの周りの
隙間をコーキングして下さい。
コーキングしなかった場合、
外壁の破損の原因の一つ
となります。

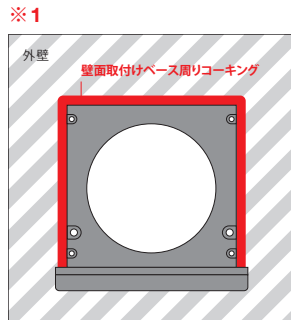


- ② パイプ外側に壁面取付けベース
を被せる。この時壁面取付けベース
内側の気密パッキンは剥がさ
ないで下さい。



- ③ 左右ビス穴2箇所を付属ビス
(SUS 3.5×30) で
固定する。

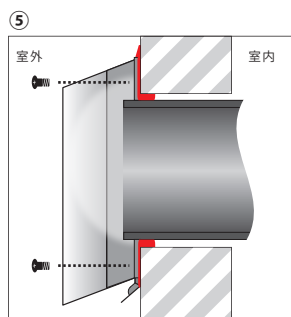
- ④ 壁面取付けベース周り(上部・横)
は必ずコーキングして下さい。
(※1)



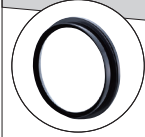
⚠️ ご注意
必ずパイプがツバ(壁面)より
出ている事を確認して下さい。
パイプがツバ以下だった場合、
水が逆流する原因の一つ
となります。

- ⑤ 壁面取付けベースにフードを
被せて、4箇所を付属ビス
(M3×6) で固定する。

このビスは脱着防止加工を施して
おります。フードから外さないで
下さい。



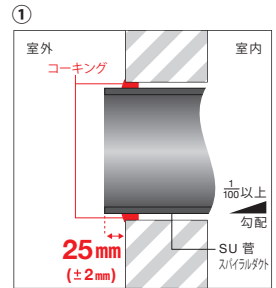
新築の場合(異径パイプSU管・スパイラルダクトへ取付け)



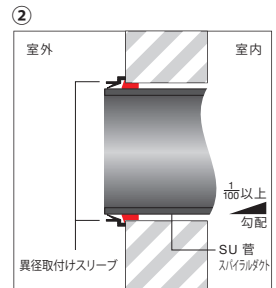
《必要部材》
異径取付けスリーブ(別売)
CCI シリーズ

- ① 異径パイプ(SU管・スパ
イラルダクト)を外壁から
25mm (±2mm) 出して取り
付ける。

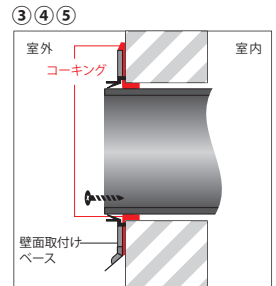
⚠️ ご注意
必ず外壁とパイプの周りの隙間を
コーキングして下さい。
コーキングしなかった場合、外壁の
破損の原因の一つとなります。



- ② パイプの外側に異径取付け
スリーブを被せる。

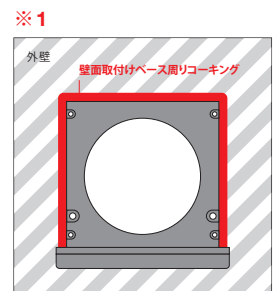


- ③ 壁面取付けベースを、異径
取付けスリーブの外側に被せる。



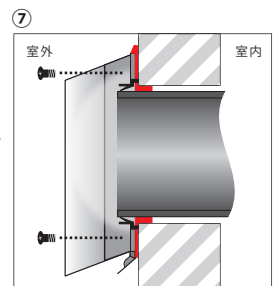
- ④ 左右ビス穴2箇所を付属ビス
(SUS 3.5×30) で
固定する。

- ⑤ 壁面取付けベース周り(上部・横)
は必ずコーキングして下さい。
(※1)



⚠️ ご注意
必ずパイプがツバ(壁面)より
出ている事を確認して下さい。
パイプがツバ以下だった場合、
水が逆流する原因の一つ
となります。

- ⑦ 壁面取付けベースにフード
を被せて、4箇所を付属ビス
(M3×6) で固定する。
このビスは脱着防止加工を施して
おります。フードから外さないで
下さい。



⚠️ ご注意
アルミフレキダクト、スパイラルダクト等の金属製の
パイプをご使用の場合、外壁に接触しないように
絶縁して下さい。金属製のパイプが外壁に接触
していた場合、凍壊の恐れがあります。

換気
フード

室内用
給気口

パイプ用
ファン

ダクト用
換気扇

浴室乾燥
暖房機

第1種換気
システム

第3種換気
システム

施工部材

一般換気扇
給排気グリル
ウェザーカバー

クーラー
キャップ

火災警報器

テレビ
ドアホン

